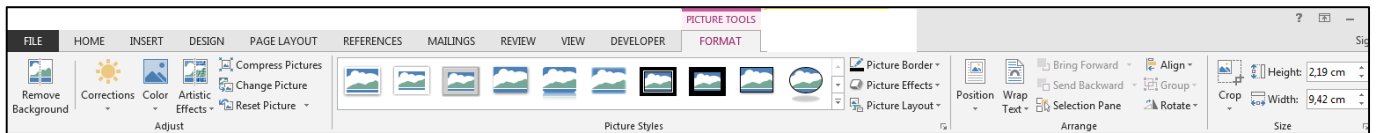


# Picture Tools – Format Myndaverkfæri – Snið

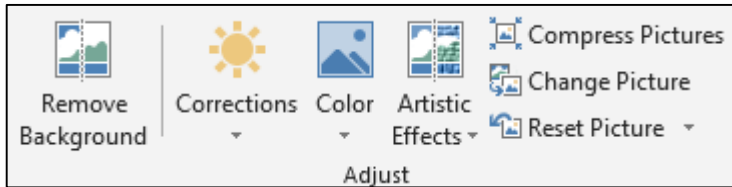
Borðinn verður virkur þegar unnið er með myndir.

Birtist ef smellt er á mynd



## Adjust

## Stilla

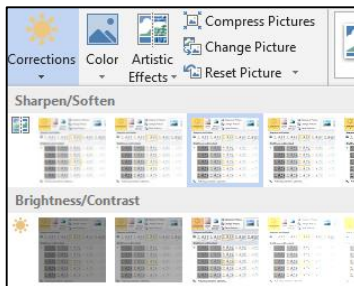


- Remove Background** Fjarlægja bakgrunn
- Corrections** Leiðréttingar
- Color** Litur
- Artistic Effects** Listræn áhrif
- Compress Pictures** Þjappa myndir
- Change Picture** Skipta um mynd
- Reset Picture** Endurstilla mynd

Í Office 2013 eru innbyggð myndvinnslutól sem gera notendum kleift að sniða til myndir sem settar eru í skjöl.

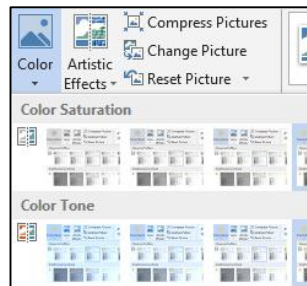
## Corrections Leiðréttingar

Bæta birtu, birtuskil eða skerpu myndar.



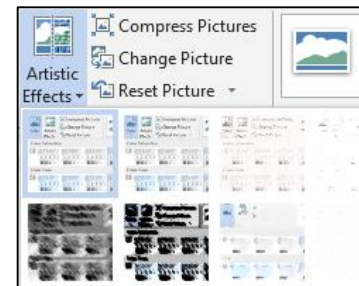
## Color Litur

Breyta lit myndar til að bæta gæði eða passa við innihald skjals.



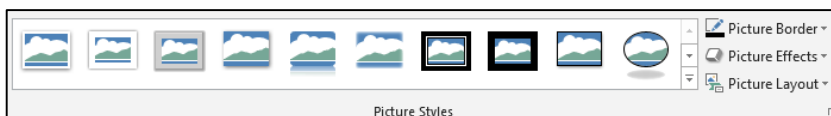
## Artistic Effects Listræn áhrif

Bæta listrænu útliti við mynd svo hún líti út eins og teikning eða málverk.



## Picture Styles

## Myndastílar



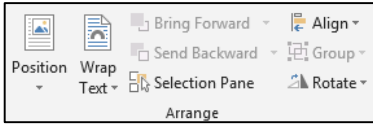
- Picture Border** Myndarammi
- Picture Effects** Myndáhrif (þrívídd o.fl.)
- Picture Layout** Útlit myndar

Með því að vera með mynd virka og renna bendlinum yfir **Picture Styles** (Myndastílar) sést hvaða breytingar verða á útliti hennar.



## Arrange

## Raða (Staðsetja)



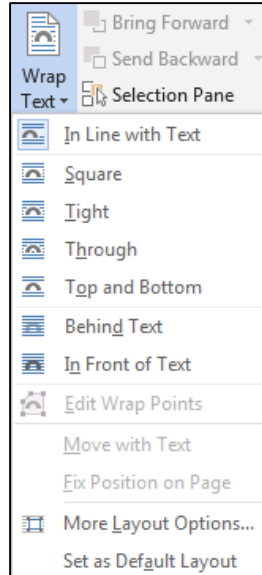
**Position** Staðsetning  
Staðsetja valinn hlut á síðunni.  
Texti flæðir sjálfkrafa í kringum hlutinn. Sama val og í **Wrap Text** (Orðskrið).

**Wrap Text** Orðskrið  
Breyta því hvernig texti flæðir í kringum valinn hlut.

**Bring Forward**  
Færa fram

**Send Backward**  
Setja aftur fyrir

**Selection Pane** Valgluggi  
Sjá lista yfir alla hluti.  
Auðveldar að velja hluti, breyta röð þeirra eða sýnileika.



**In Line with Text**  
Miðað við textann

**Square** Ferningur

**Tight** Þröngt

**Through** Gegnum

**Top and Bottom**  
Efst og neðst

**Behind Text**  
Bak við texta

**In Front of Text**  
Framan við textann

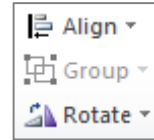
**Edit Wrap Points**  
Breyta línuskilapunktum

**Move with Text**  
Færa með texta

**Fix Position on Page**  
Festa staðsetningu á síðu

**More Layout Options...**  
Fleiri valkostir útlits...

**Set as Default Layout**  
Velja sem sjálfgefið útlit



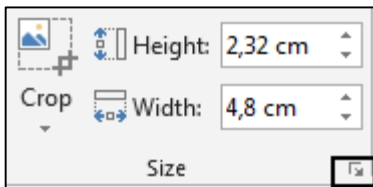
**Align** Stilla hluti  
Breyta staðsetningu valinna hluta á síðunni.

**Group** Hópa hluti  
Tengja hluti saman til að heyfa og sníða þá eins og þeir væru einn hlutur.

**Rotate** Snúa  
Snúa eða spegla valinn hlut.

## Size

## Stærð



**Crop** Skera af  
Skera utan af mynd það efni sem ekki á að sjást.

**Height** Hæð  
Breyta hæð forms eða myndar.

**Width** Breidd  
Breyta breidd forms eða myndar.

**Size** Stærð  
Ef smellt er í örina er hægt að velja nákvæma stærð myndar/forms.