

Header & Footer

Síðuhaus og síðufótur

Hægt er að velja innbyggða hausa og fætur með því að smella í örina fyrir neðan **Header** eða **Footer** (Síðuhaus eða Síðufótur), t.d. **Blank (Three Columns)** (Tómur (þrjú dálkar)) o.fl.

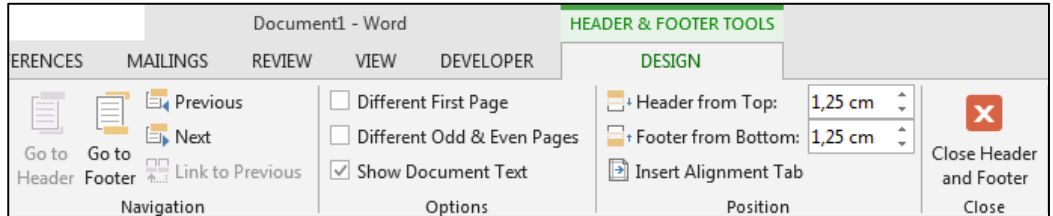
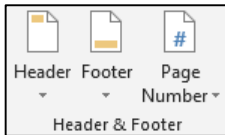
Veljið **Remove Header/Remove Footer**

(Fjarlægja síðuhaus/síðufót) ef eyða á síðuhaus/síðufæti.

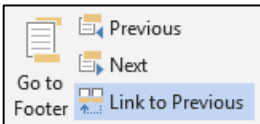
Síðuhausar/-fætur endurtaka efni efst/neðst á hverri síðu.

Útlit úr fellivalmynd valið til að setja texta í síðuhaus eða síðufót.

Tækjaslái **Header & Footer Tools – DESIGN** (Verkfæri síðuhaus og síðufótar – HÖNNUN) kemur upp.



Farið á milli útlitskafla:



Previous Fyrri (næsti útlitskafla á undan)

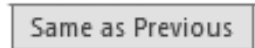
Next Áfram (næsti útlitskafla á eftir)



Link to Previous (Tengja við fyrri) Tengja haus/fót við fyrri útlitskafla

Ef ekki á að vera sami haus/fótur í skjalinu þarf að setja útlitskaflaskil (Section Break) á milli þeirra og smella á **Link to Previous áður** en texti í haus/fót er skrifaður inn.

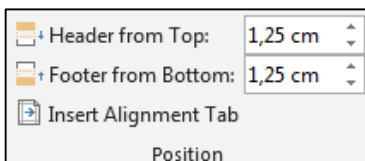
Textinn **Same as Previous** (Sama útlit og í fyrri útlitskafla) hægra megin á skjánum hverfur.



Ef sleppa á haus/fæti á fyrstu síðu eða hafa annan texta þar en í skjalinu er hakað við **Different First Page** Öðruvísi fyrsta síða

Ef mismunandi hausar/fætur eiga að vera á síðum með oddatölum og jöfnum tölum er hakað við **Different Odd & Even Pages** Mismunandi odda- og jafntölusíður

Show Document Text Sýna texta skjals (þegar unnið er í haus/fæti)



Position Staðsetning

Header from Top Síðuhaus frá efri brún

Footer from Bottom Síðufótur frá neðri brún

Insert Alignment Tab Stilla inn dálkmerki

Close Header and Footer Loka síðuhaus og -fæti. Einnig er hægt að tvísmella á textann í skjalinu.

