

# Header & Footer

## Síðuhaus og síðufótur

Hægt er að velja innbyggða hausa og fætur með því að smella í örina fyrir neðan **Header** eða **Footer** (Síðuhaus eða Síðufótur), t.d. **Blank (Three Columns)** (Tómur (þrjú dálkar) o.fl.

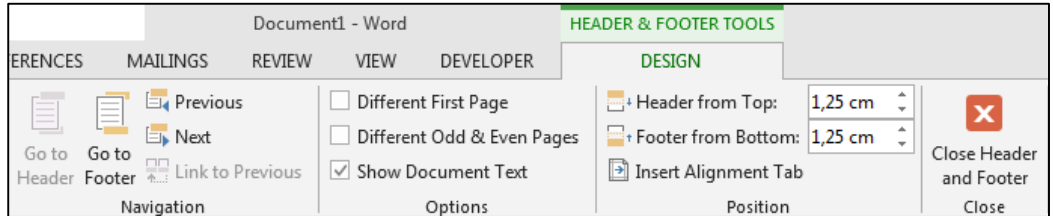
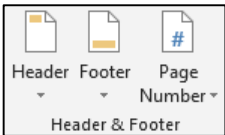
### Veljið **Remove Header/Remove Footer**

(Fjarlægja síðuhaus/síðufót) ef eyða á síðuhaus/síðufæti.

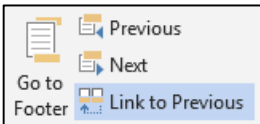
Síðuhausar/-fætur endurtaka efni efst/neðst á hverri síðu.

Útlit úr fellivalmynd valið til að setja texta í síðuhaus eða síðufót.

Tækjaslái **Header & Footer Tools – DESIGN** (Verkfæri síðuhaus og síðufótar – HÖNNUN) kemur upp.



### Farið á milli útlitskafla:



**Previous** Fyrri (næsti útlitskafla á undan)

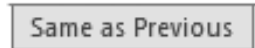
**Next** Áfram (næsti útlitskafla á eftir)



**Link to Previous** (Tengja við fyrri) Tengja haus/fót við fyrri útlitskafla

Ef ekki á að vera sami haus/fótur í skjalinu þarf að setja útlitskaflaskil (Section Break) á milli þeirra og smella á **Link to Previous áður** en texti í haus/fót er skrifaður inn.

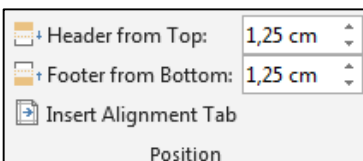
Textinn **Same as Previous** (Sama útlit og í fyrri útlitskafla) hægra megin á skjánum hverfur.



Ef sleppa á haus/fæti á fyrstu síðu eða hafa annan texta þar en í skjalinu er hakað við **Different First Page** Öðruvísi fyrsta síða

Ef mismunandi hausar/fætur eiga að vera á síðum með oddatölum og jöfnum tölum er hakað við **Different Odd & Even Pages** Mismunandi odda- og jafntölusíður

**Show Document Text** Sýna texta skjals (þegar unnið er í haus/fæti)



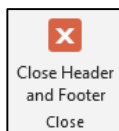
**Position** Staðsetning

**Header from Top** Síðuhaus frá efri brún

**Footer from Bottom** Síðufótur frá neðri brún

**Insert Alignment Tab** Stilla inn dálkmerki

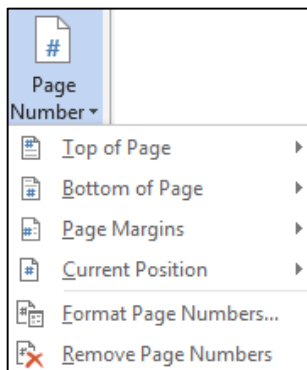
**Close Header and Footer** Loka síðuhaus og -fæti. Einnig er hægt að tvísmella á textann í skjalinu.



## Page Number

## Blaðsíðutal

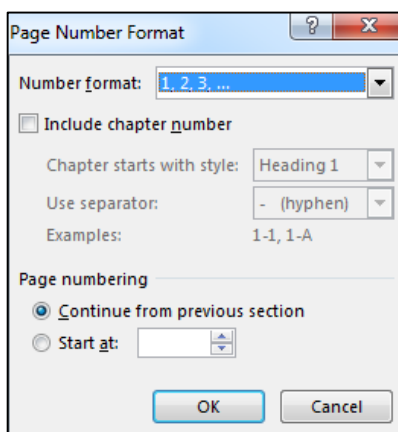
## Staðsetning blaðsíðunúmers valin



<b>Top of Page</b>	Efst á síðu
<b>Bottom of Page</b>	Neðst á síðu
<b>Page Margins</b>	Síðuspássíur
<b>Current Position</b>	Núverandi staðsetning
<b>Format Page Numbers</b>	Sníða blaðsíðutöl
<b>Remove Page Numbers</b>	Fjarlægja blaðsíðutal

## Format Page Numbers

## Snið blaðsíðutals



**Number format** Talnasnið

**Include chapter number**  
Taka kaflanúmer með

**Chapter starts with style:**

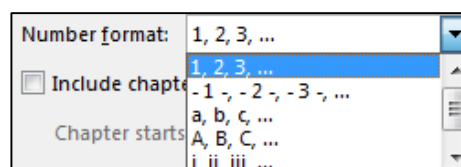
**Use separator:**

**Example:**

**Page numbering**

**Continue from previous section**

**Start at:**



**Chapter starts with style:** Kafllinn byrjar á stílnum:

**Use separator:** Nota skiltákn:

**Example:** Dæmi:

**Page numbering** Tölusetning síðna

**Continue from previous section** Halda áfram frá fyrri hluta (útlitskafla)

**Start at:** Byrja á: