

Setjið upp a.m.k. tvö myndrit í Excel úr töflunum hér fyrir neðan (eigið val) og afritið í Word-skjal með tengingu á milli forritanna. Skriðið texta í Word sem skýrir myndritin. Setjið haus á Word-skjalið. Setjið heimild sem sýnir hvaðan gögnin eru. Vistið og skilið öllum skjölum til kennara.

Heimild:

Íslenski skipaflotinn (2021, 10. apríl). *Morgunblaðið*:16.

Íslenski skipaflotinn

Aldur íslenska flotans*

10 elstu skipin/bátar**

Nafn	Nr.	Smiðaður	Aldur
Hanna	9806	1899	122 ár
Léttir	0660	1934	87 ár
Bryndís	0361	1939	82 ár
Mánaberg	5029	1941	80 ár
Eljan	5685	1942	79 ár
Frímann	5227	1942	79 ár
Hvalur 7	0116	1945	76 ár
Hvalur 6	0115	1946	75 ár
Þorsteinn	0926	1946	75 ár
Hvalur 8	0117	1948	73 ár

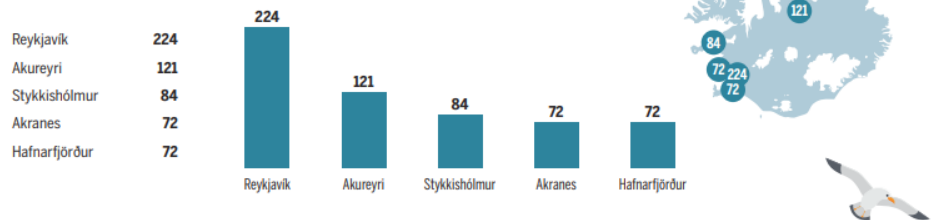
**Flotkví nr. 2 (nr. 2260) er frá 1944, hún er ekki með í topp-10 listanum

10 yngstu skipin/bátar

Nafn	Nr.	Smiðaður
Bergey	2964	2019
Áskell	2958	2019
Bárður	2965	2019
Svampur	7837	2019
Eir	2981	2019
Siggi á bakka	2951	2019
Otur iii	7839	2020
Sjöfn	7850	2020
Einar Guðnason	2997	2020
Tannanes	2990	2021

*8 skip ekki með skráð smiðaður og eru því ekki með í þessum útreikningi

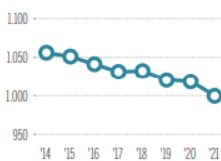
Fimm heimahafnir með flest skráð skip/báta



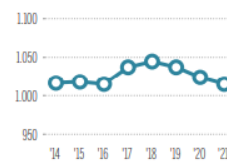
Fjöldi skipa og báta í íslenska flotanum 1. janúar hvers árs

	2014	2015	2016	2017	2018	2019	2020	2021
Pilfarsskip	1.056	1.051	1.041	1.031	1.032	1.020	1.018	999
Brúttótonn	198.871	194.278	198.278	200.246	208.375	202.803	203.194	202.483
Opnir bátar	1.244	1.245	1.243	1.258	1.263	1.258	1.249	1.243
Brúttótonn	7.538	7.591	7.621	8.935	7.327	7.854	7.544	7.520
Heildarfjöldi	2.300	2.296	2.284	2.289	2.295	2.278	2.267	2.242
Heildarbrúttótonn	206.409	201.869	205.899	209.181	215.702	210.657	210.738	210.003

Fjöldi pilfarsskipa 2015-2021



Fjöldi opinna báta 2015-2021



Opnir fiskibátar eru fiskibátar sem ekki eru með heilt, vatnspétt pilfar.

Pilfarsskip eru skip sem eru smíðuð með heilt, vatnspétt pilfar stafna á milli. Pilfarsskip skiptast í togara annars vegar og vélskip hins vegar.

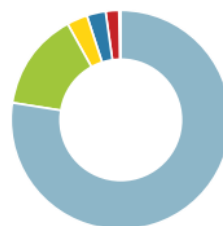
Heimild: hagstofa.is

Skráð skip eftir tegundum 2016 og 2021

Tegund	1. janúar 2016		1. janúar 2021	
	Fjöldi	Brúttótonn	Fjöldi	Brúttótonn
Björgunarskip	38	648	42	647
Dráttarskip	10	543	13	1.398
Dýpkunar- og sandskip	6	2.823	5	2.413
Dýpkunarskip	1	220	2	591
Eftirlits- og björgunarskip	1	73	1	73
Farþegabátar	-	-	43	502
Farþegaskip	66	8.528	67	13.075
Fiskiskip	1.667	150.632	1.565	149.492
Flotbryggja	2	720	2	720
Flotkví	2	18.009	2	18.009
Flutninga/brunnskip	1	152	-	-
Hafnsögu/dráttarskip	3	274	3	274
Lóðsskip	8	214	7	188
Oliuskip	1	372	2	988
Prammi	16	3.315	13	1.926
Rannsóknarskip	7	5.786	6	6.215
Sjókvíá-vinnuskip	-	-	9	311
Seglskip	82	702	77	692
Sjómælingaskip	1	3	1	3
Skemmtiskip	340	2.185	349	2.076
Skólaskip	1	1.774	1	1.774
Varðskip	3	6.581	3*	6.581
Vinnuskip	21	1.694	22	1.011
Vikingaskip	1	13	1	13
Vöruflutningsakip	1	415	-	-
Pangskurðarprammar	5	25	6	31
Samtals	3.951	356.332	3.804	358.495

Skráð fiskiskip 2016 og 2021

Tegund	1. janúar 2016		1. janúar 2021	
	Fjöldi	Brúttótonn	Fjöldi	Brúttótonn
Fiskiskip undir 15 BT	1.284	8.321	1.216	7.836
Fiskiskip 15 BT og yfir	252	85.031	227	83.365
Skuttogari	46	53.319	46	56.622
Fristundafiskiskip	48	200	43	174
Fiski-, farþegaskip	32	570	29	461
Hvalveiðiskip	4	1.034	4	1.034
Nótaveiðiskip	1	2.156	-	-
Fiskiskip samtals	1.667	150.632	1.565	149.492



Fjöldi skráðra skipa eftir tegundum 1. janúar 2021

Tegund	Fjöldi
Fiskiskip	1.565
Skemmtiskip	349
Seglskip	77
Farþegaskip	67
Farþegabátar	43
Björgunarskip	42
Önnur skráð skip	1.661
Samtals	3.804

